3084072

FÖRKLARINGAR SE RITN V1

ALL MÅTTSÄTTNING TILL UTSIDA KANTRAM.

ALL MÅTTSÄTTNING ANGIVEN I MM.

RADIATORUPPGÅNGAR MÅTTSATTA TILL TILLOPP.

● = TILLOPP
○ = RETUR

VV4 FÖRLÄGGES UTBYTBART.

VV- OCH VS-LEDNINGAR SOM EJ LIGGER I FULLISOLERAT BJÄLKLAG ISOLERAS MED 15 MM MINERALULL.

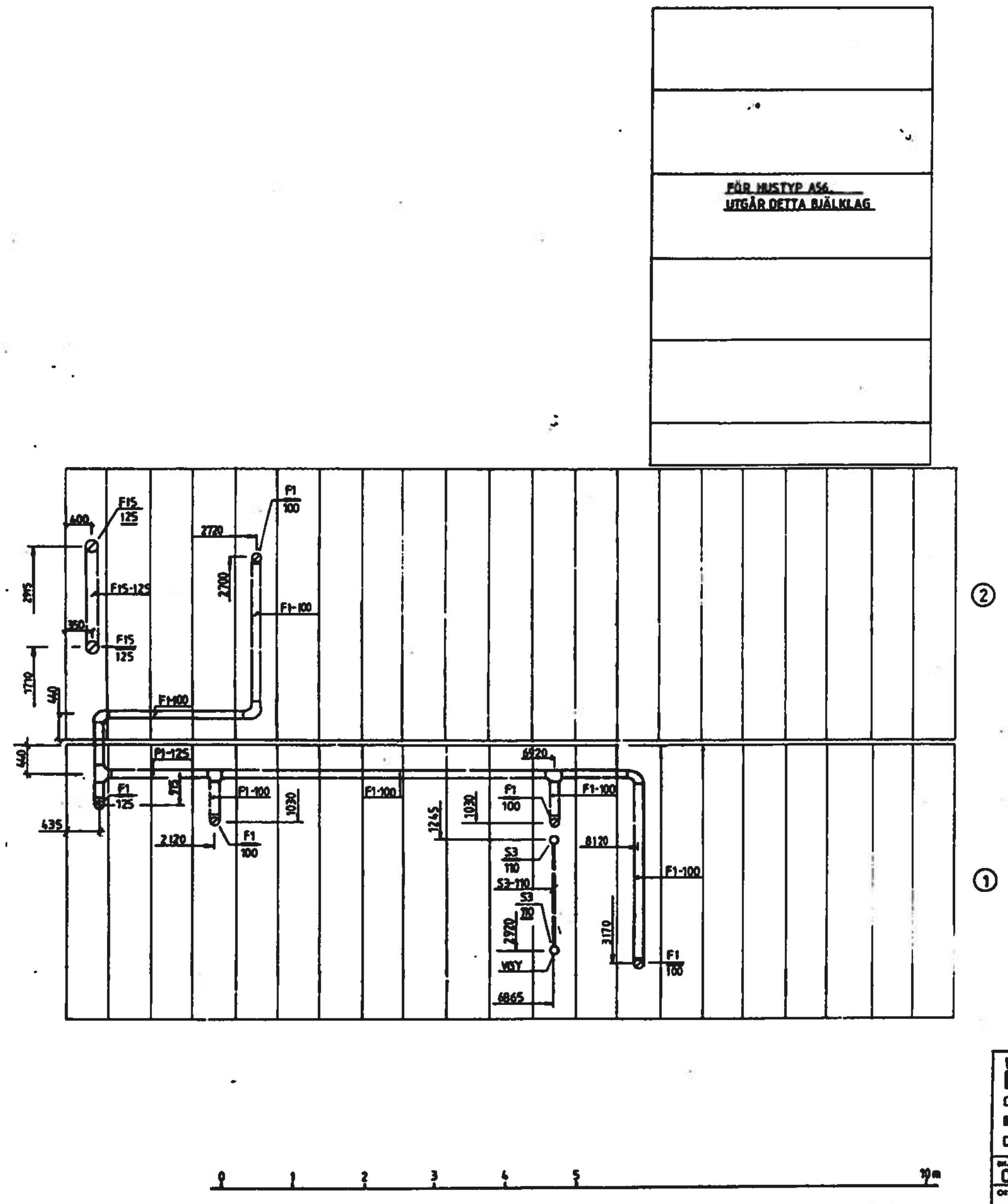
FÖR HUSTYP A56.
UTGÅR DETTA BJÄLKLAG
②
①
F15 / 125
600
2315
F15-125
350
F15 / 125
1710
440
440
F1-100
2720
F1 / 100
2700
F1-100
P1-125
F1 / 125
315
435
F1-100
2120
F1 / 100
1030
F1-100
1245
1030
6920
F1 / 100
F1-100
S3 / 110
S3-110
S3 / 110
2920
VGY
6865
8120
F1-100
3170
F1 / 100
0
1
2
3
4
5
10 m

STOCKHOLMS
STADSBYGGNADSKONTOR
1993-03-16
Dnr

Ullvidet 23
STOCKHOLM
VVS-installation
11-1416

173614	A	RÖRDRAGNING. VENT KÖK. VGY-AVLOPP	MA	871127
170631	Rev	Revideringen avser	Sign.	Datum

WAHLINGs
☐ WAHLINGS I MALMÖ AB
Södra Bulltoftavägen 17, 212 22 Malmö 040/93 03 10
■ WAHLINGS I KRISTIANSTAD AB
Magasinsgatan 2, 291 32 Kristianstad 044/11 87 00
☐ WAHLINGS I VÄXJÖ AB
Via Esplanaden 9, 351 05 Växjö 0470/445 40

EL VVS

Bitr. konstr. av: OS Granskad av: L.N. Arbetsnummer: 7001-0003
Ort, datum: KRISTIANSTAD 1987-04-06

MODULENT
Box 123 · 281 01 Hässleholm · 0451-810 70

AV PLANVERKET GODKÄND TILLVERKNINGSKONTROLL ENLIGT BBN 12:12

MELLANBJÄLKLAG
VVS-ANLÄGGNING VÅ
Hustyp A52,A56-0 ZONII,III
Projektnummer
Skala 1:50
Ritn. nummer V27-27
Rev A
Distr. kod 26

3084067

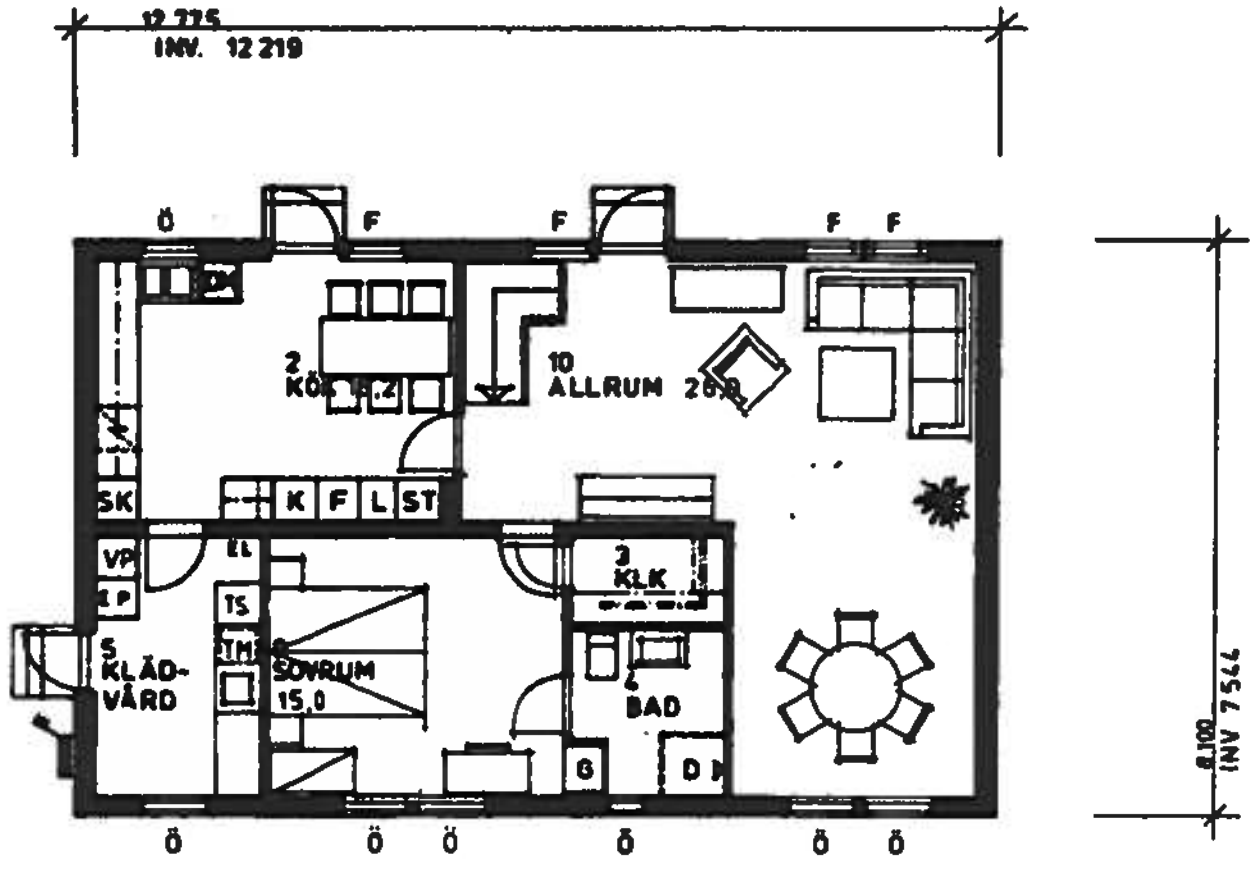
12 225
INV. 12 219
8 100
INV 7544
2 KÖK 14,2
10 ALLRUM 26,0
3 KLK
4 BAD
5 KLÄD-VÅRD
SOVRUM 15,0
SK
VP
EP
TS
TM
K
F
L
ST
G
D
F
Ö

BOTTENPLAN

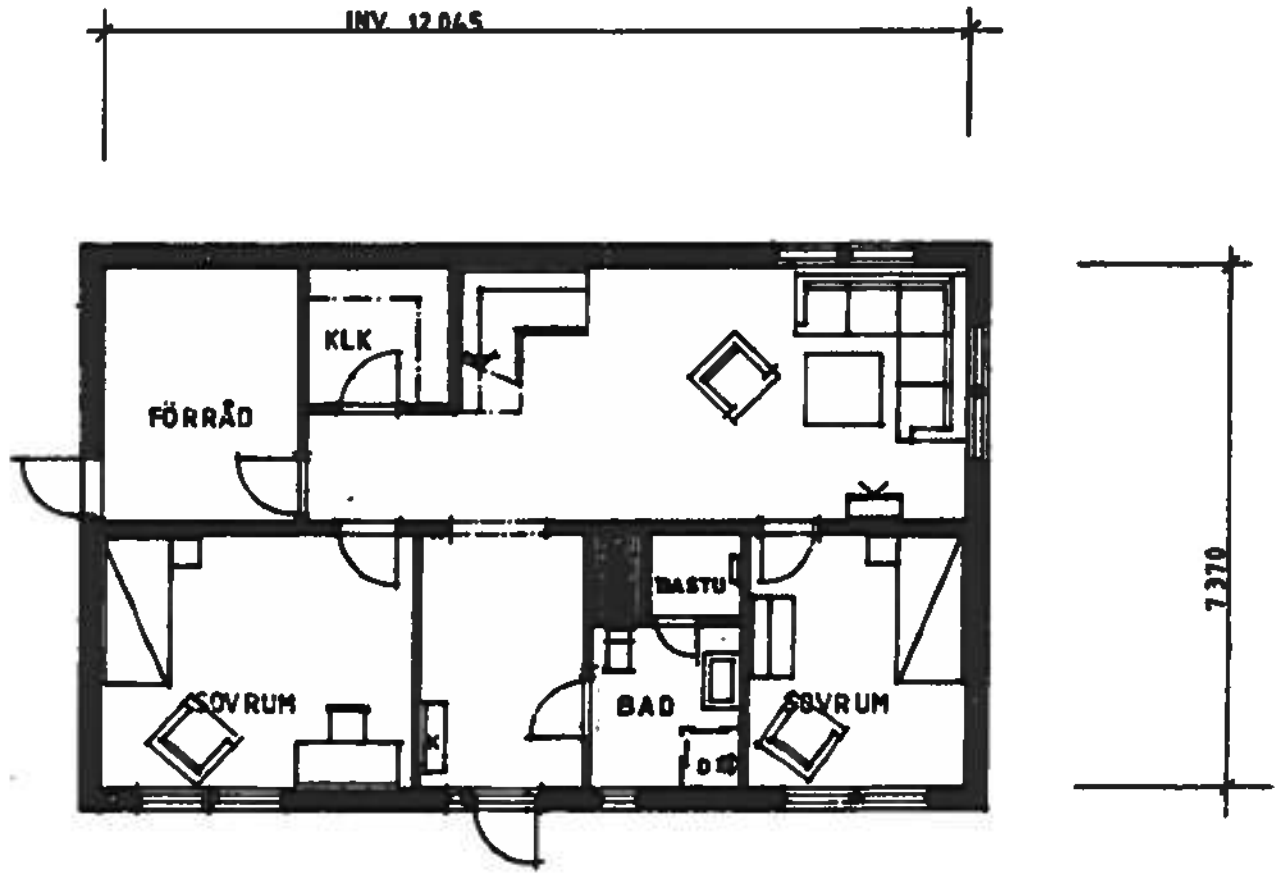
INV. 12 045
7370
FÖRRÅD
KLK
SOVRUM
BASTU
BAD
SOVRUM
K
D

KÄLLARPLAN

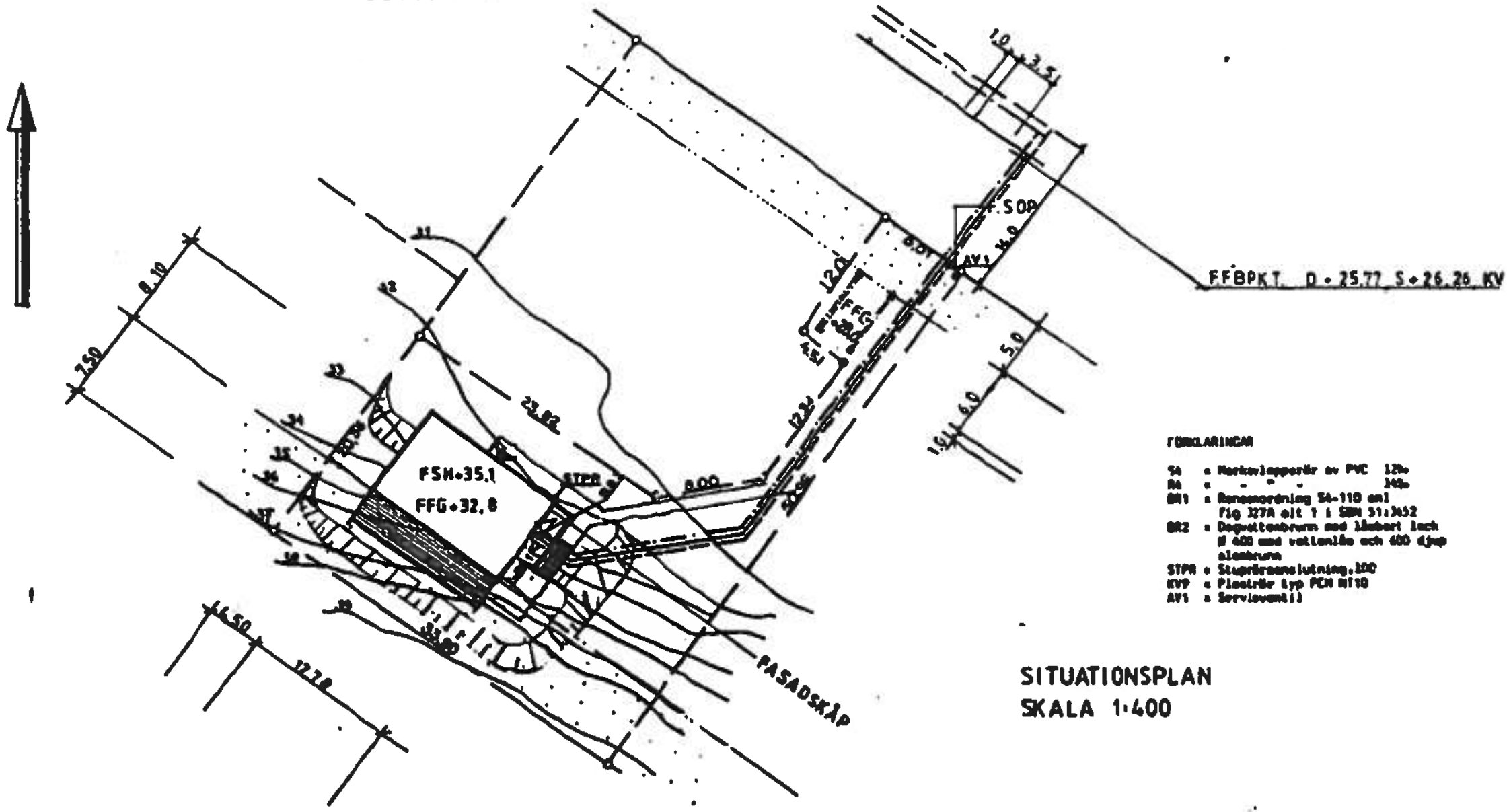
FFBPKT. D+25,77 S+26,26 KV
F. S00
AV1
FSH+35,1
FFG+32,8
STPR
FASADSKÅP
23,82
8,00
8,10
7,50
14,50
12,78
1,0
3,51
5,0
6,0
31
32
33
34
35
36
37
38
39

FÖRKLARINGAR

SA = Markavloppsrör av PVC 12‰
RA = " " " 14‰
BR1 = Rensanordning 54-110 enl fig 327A alt 1 i SBN 51:3852
BR2 = Dagvattenbrunn med lösbart lock ø 400 med vattenlås och 400 djup slambrunn
STPR = Stuprörsanslutning, 100
KV9 = Plaströr typ PEM M110
AV1 = Servisventil

SITUATIONSPLAN
SKALA 1:400

Granskad
L8

ST[illegible]
Tillhör nämndens beslut
19[illegible] -06- 16

STOCKHOLMS
STADSBYGGNADSKONTOR
1989 -05- 23
Dnr 89-349-60

194265	D	VINKELVARDAGSRUM	CAg	890518
193017	C	SIT.PLAN	CAg	890410
192848	B	SIT.PLAN	CAg	890406
191556	A	SIT.PLAN	CA.g	890307
190124	Rev	Revideringen avser	Sign.	Datum

MODULENT
Box 123 · 281 01 Hässleholm · 0451-[illegible] 70

ULLVIDET 23
STOCKHOLM KN
PLANER

Hustyp GLIMMINGE B56 -122

AV PLANVERKET GODKÄND TILLVERKNINGSKONTROLL ENLIGT SBN 12 12

Projektnummer 11-1416
Skala 1:100

Ritad av Cecilia Appelberg
Datum 890130
Ritn. nummer A1
Rev
Distr. kod 02

3419

3084068

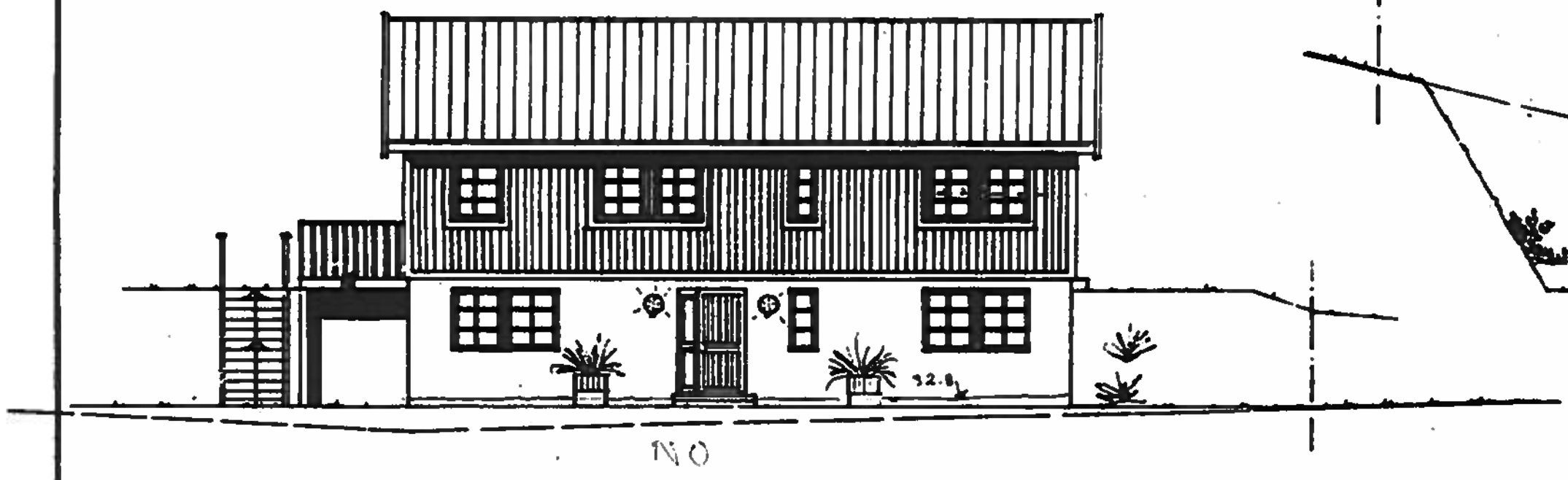

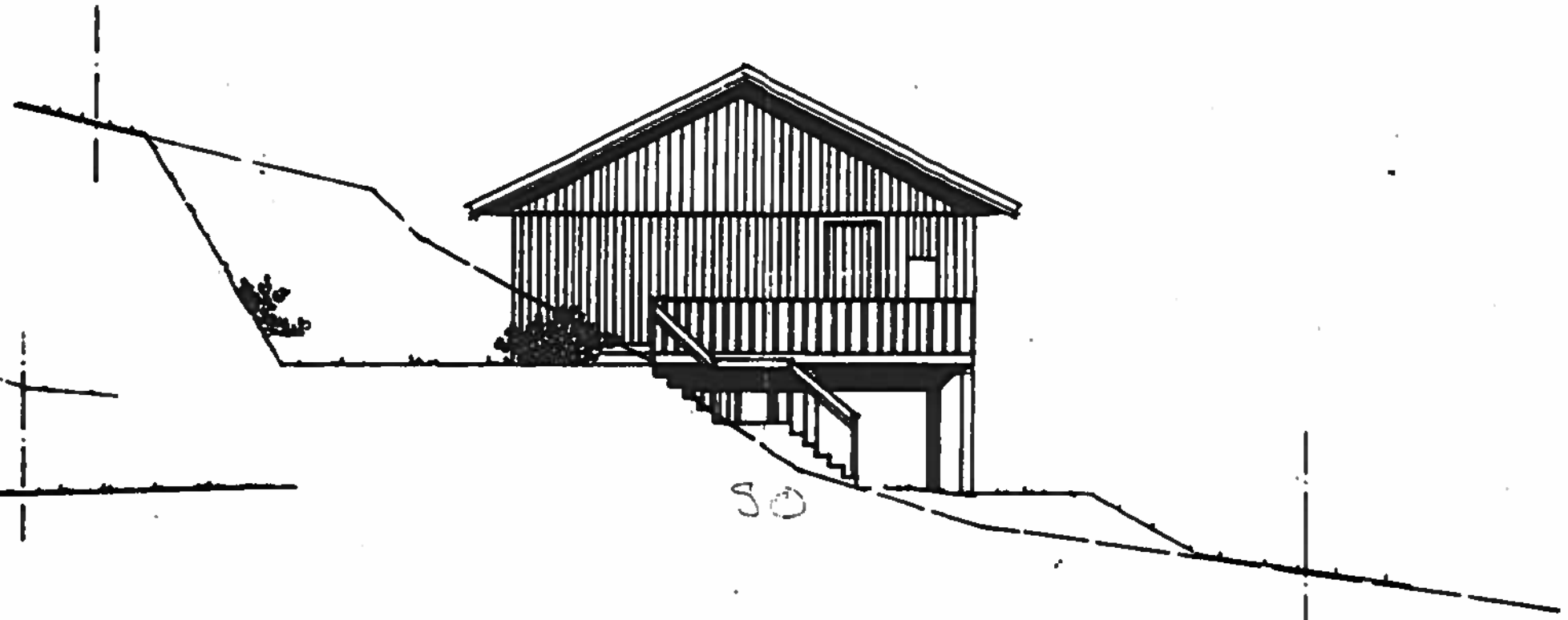

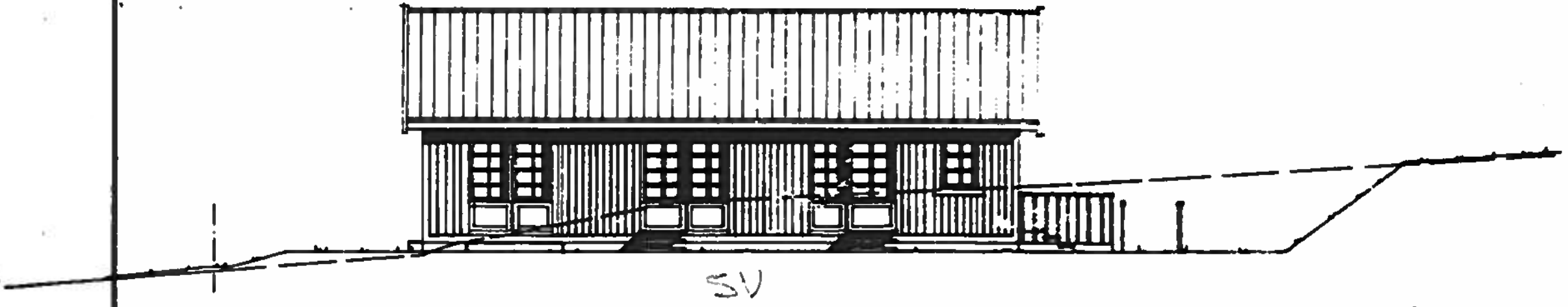

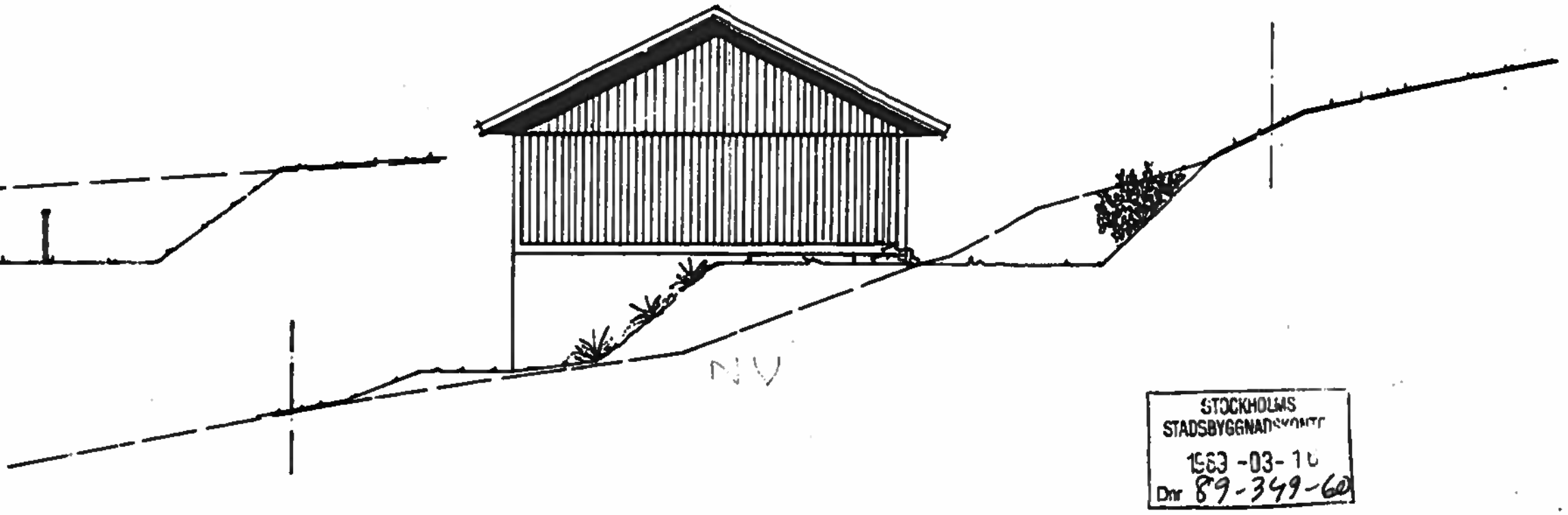

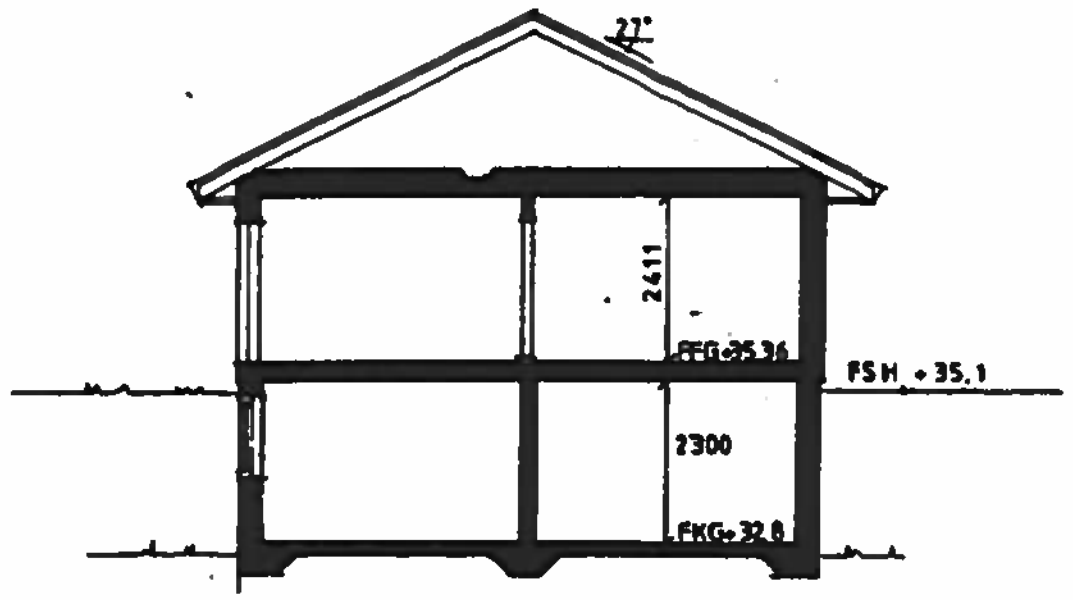
27°
2411
FFG=35.36
FSH +35.1
2300
FKG=32.8

STOCKHOLMS
STADSBYGGNADSKONTOR
1989 -03- 10
Dnr 89-349-60

Granskad
L8
STOCKHOLMS STADSBYGGNADSNÄMND
Tillhör nämndens beslut
1989 -06- 16

190123 Rev

MODULENT-HUS

ULLVIDET 23
STOCKHOLM KN
FASADER SEKTION

GLIMMINGE A56-RÄTVÄND

11-1416

1:100

Cecilia Uppelborg

890130

A2

03

3419

0 1 2 3 4 5 6 7 8 9 10

3084071

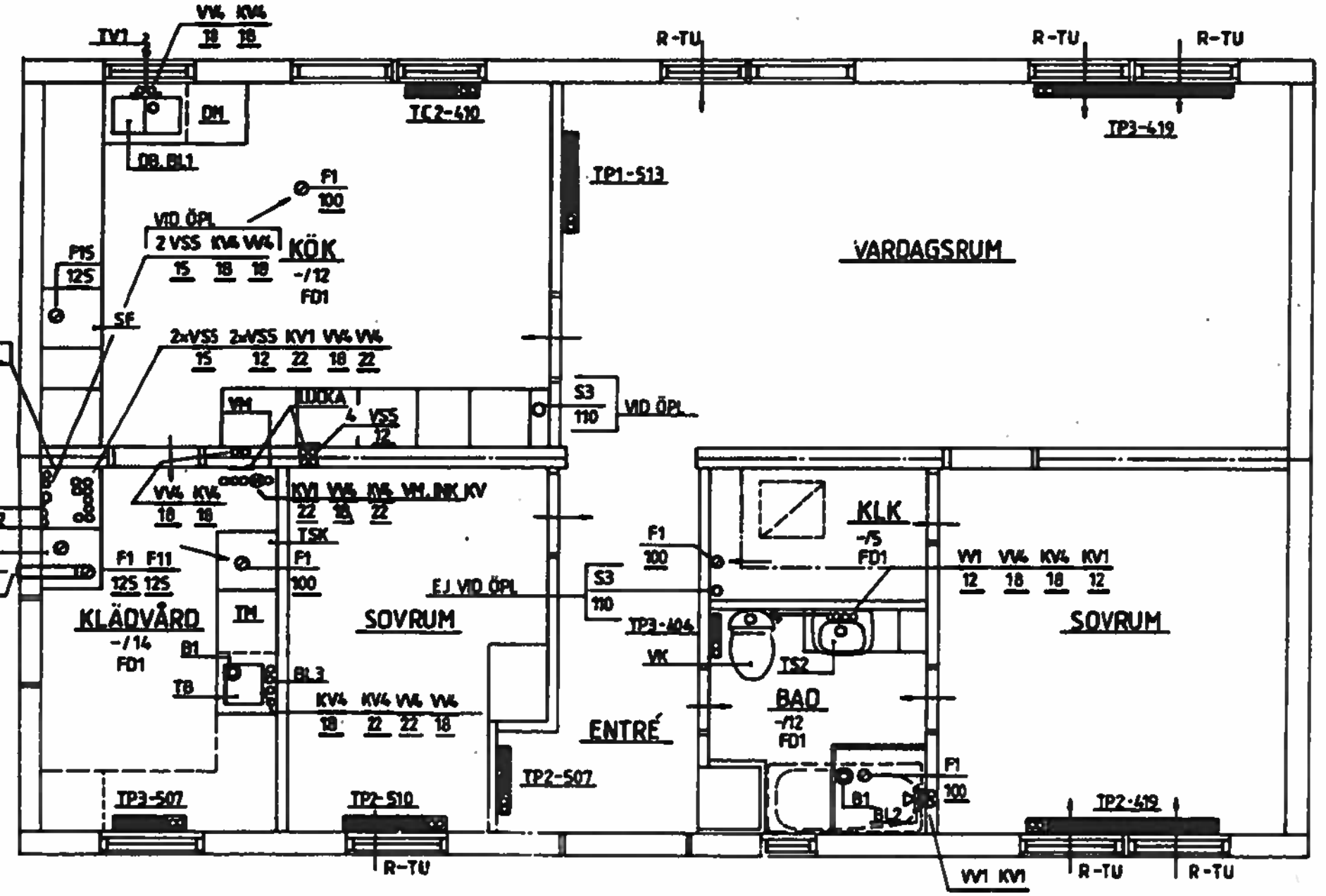
TV1
VV4 KV4
18 18
DM
DB. BL1
TC2-410
TP1-513
F1
100
VID ÖPL
2 VSS KV4 VV4
15 18 18
KÖK
-/12
FD1
P15
125
SF
2×RV1
3×RV1 VID ÖPL
2×VSS 2×VSS KV1 VV4 VV4
15 12 22 18 22
VM
LUCKA
4 VSS
12
S3
110
VID ÖPL
ST
EP2
FVP1
YG
VV4 KV4
18 18
KV1 VV4 KV4 VM. INK KV
22 18 22
TSK
F1 F11
125 125
F1
100
KLÄDVÅRD
-/14
FD1
TM
B1
TB
BL3
KV4 KV4 VV4 VV4
18 22 22 18
SOVRUM
EJ VID ÖPL
S3
110
TP3-404
VK
ENTRÉ
TP2-507
TP3-507
TP2-510
R-TU
VARDAGSRUM
TP3-419
KLK
-/5
FD1
F1
100
VV1 VV4 KV4 KV1
12 18 18 12
SOVRUM
TS2
BAD
-/12
FD1
F1
100
B1
BL2
VV1 KV1
12 12
TP2-419
R-TU

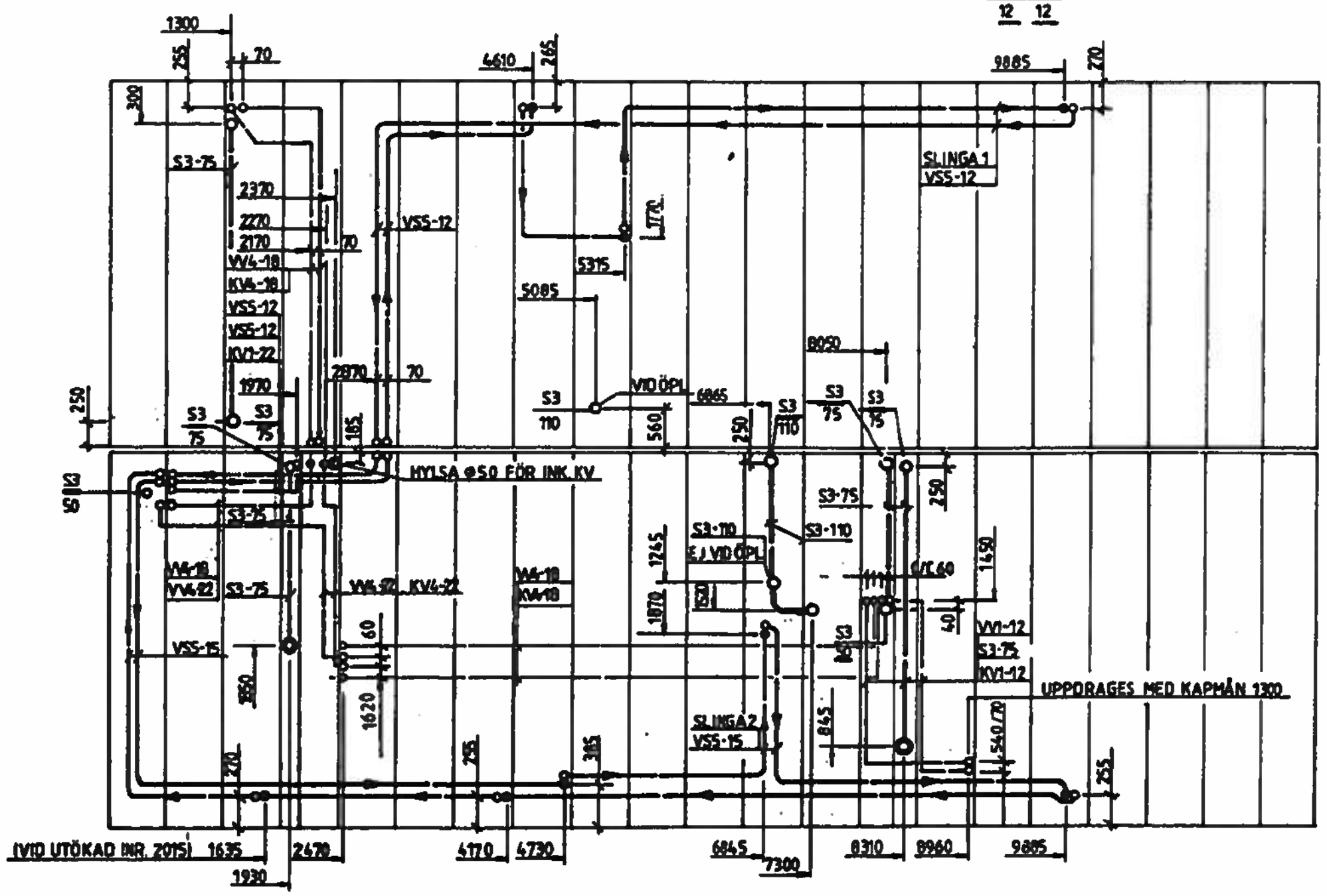
1300
255
70
300
S3-75
2370
2270
2170
VV4-18
KV4-18
VSS-12
VSS-12
KV1-22
1970
2970
70
S3
75
S3
75
250
S3
50
185
HYLSA ⌀50 FÖR INK KV
S3-75
VV4-18
VV4-22
S3-75
VV4-22 KV4-22
VV4-18
KV4-18
VSS-15
60
1550
1620
270
(VID UTÖKAD INR. 2015) 1635
1930
2470
4170
4730
265
4610
VSS-12
1770
5315
5085
S3
110
VID ÖPL
6865
560
1245
S3-110
EJ VID ÖPL
1870
120
SLINGA 2
VSS-15
385
255
9885
270
SLINGA 1
VSS-12
8050
S3
110
S3
75
S3
75
250
S3-75
S3-110
250
C/C 60
1450
40
VV1-12
S3-75
KV1-12
UPPDRAGES MED KAPMÅN 1300
845
S3
50
540/70
255
6845
7300
8310
8960
9885

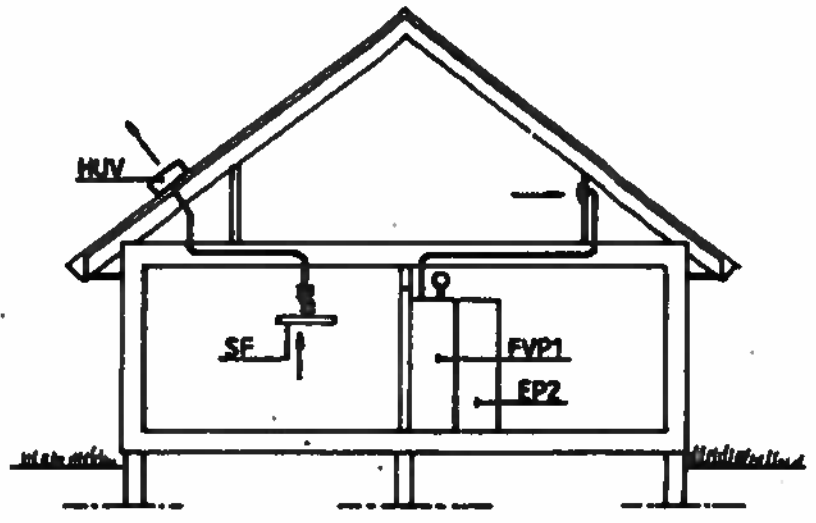
HUV
SF
FVP1
EP2

SEKTION 1:100

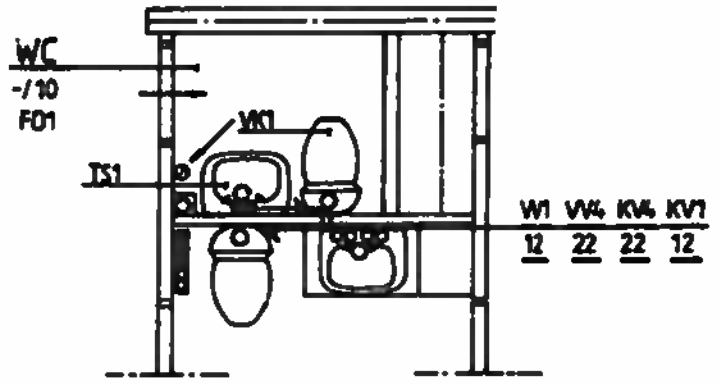
WC
-/10
FD1
TS1
VK1
VV1 VV4 KV4 KV1
12 22 22 12

PLAN TILLVAL WC

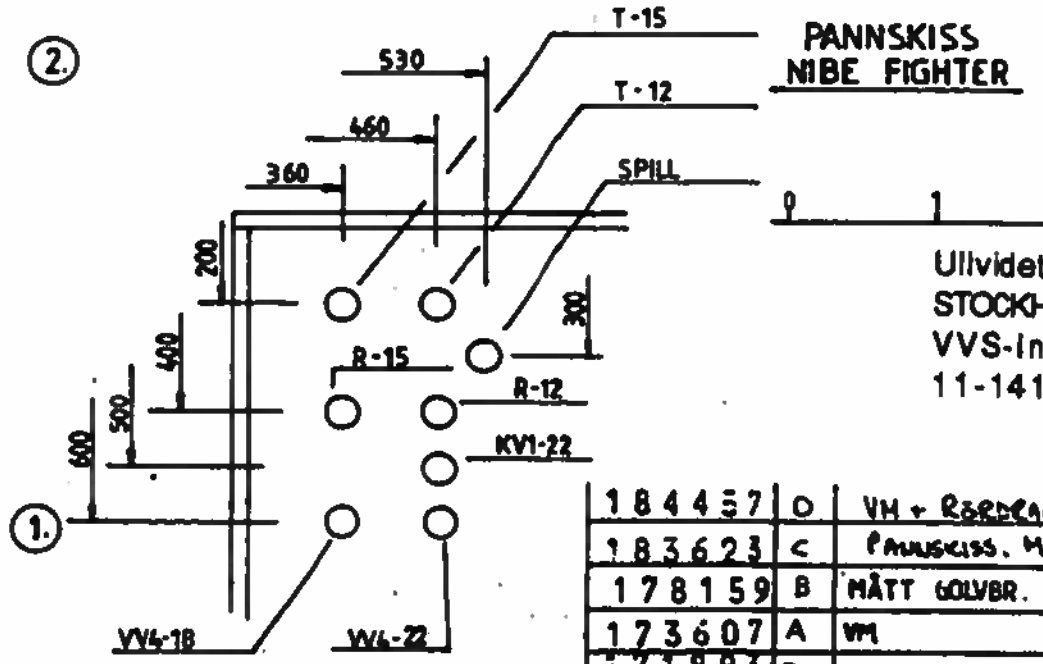
②
T-15
T-12
SPILL
530
460
360
200
400
500
600
300
R-15
R-12
KV1-22
①.
VV4-18
VV4-22

PANNSKISS
NIBE FIGHTER

0 1 2 3 4 5m

Ullvidet 2,3
STOCKHOLM
VVS-Installation
11-1416

FÖRKLARINGAR SE RITN V1

ALL MÄTTSÄTTNING TILL UTSIDA KANTRAM.

ALL MÄTTSÄTTNING ANGIVEN I MM.

RADIATORUPPGÅNGAR MÄTTSATTA TILL TILLOPP.

● = TILLOPP

○ = RETUR

LUFTFLÖDEN ANGIVNA I L/S.

VV4 FÖRLÄGGES UTBYTBART.

VV- OCH VS-LEDNINGAR SOM EJ LIGGER I FULLISOLERAT BJÄLKLAG ISOLERAS MED 15 MM MINERALULL.

SYNLIGA KOPPLINGSLEDNINGAR ISOLERAS EJ.

RÖRBETECKNINGAR DY ANGIVEN.

KOPPLINGSLEDNINGAR TILL SANITÄRA APPARATER

	KV1	VV1	S3
BL1	12	12	-
BL2	12	12	-
BL3	12	12	-
TS1-2-3	10	10	50
VK1	10	-	110
TV1	12	-	-
B1	-	-	75

INST. VÄRDEN STK-VENTIL (RV1)

SLINGA NR	Kv	q l/s
1	0,70	0,057
2	0,45	0,056
3	0,55	0,064

PUMPLÄGE 2

STOCKHOLMS
STADSBYGGNADSKONTOR
1989 -03-16
Dnr

	Rev	Revideringen avser	Sign.	Datum
184457	D	VM + Rördragning	MA	880624
183623	C	Pannskiss. Måttkedja	MA	880429
178159	B	MÅTT GOLVBR.	MA	871222
173607	A	VM	PF	871204
171893				

WAHLINGS
☐ WAHLINGS I MALMÖ AB Stora Bulltoftavägen 17, 212 22 Malmö 040 104190
■ WAHLINGS I KRISTIANSTAD AB Magasinsgatan 2, 291 32 Kristianstad 044/11 81 00
☐ WAHLINGS I VÄXJÖ AB Va Esplanaden 9, 351 05 Växjö 0470/465 40

EL VVS

Upprättad av L.N.
Granskad av
Arbetsnummer 7001-0008
Ort, datum KRISTIANSTAD 1987.04.06

MODULENT
Box 123 · 281 01 Hässleholm · 0451-810 70

AV PLANVERKET GODKÄND TILLVERKNINGSKONTROLL ENLIGT SBN 12:12

BOTTENPLAN, BOTTENBJÄLKLAG
VVS-ANLÄGGNING VÅ

Hustyp A56, A57-0 ZON III

Projektnummer
Skala 1:50

Ritn. nummer V16
Rev D
Distr. kod 26